



Power
Line



Compressori carrellati monocilindrici







Compressori carrellati completi di maniglia e di ruote, per un facile spostamento. Funzionamento automatico comandato da pressostato e valvola di ritegno.

Dotati di strumenti di controllo: manometri, valvola di sicurezza, riduttore di pressione con rubinetto portagomma e valvola scarico condensa.

Wheel mounted single cylinder compressors

Wheel mounted compressors provided with handle and wheels easy to be transported. Automatic operation controlled by a pressure switch and a non return valve.

The control device include: pressure gauges, safety valve, pressure reducing valve with hose holder cock and condense drain valve.

								C/1'
Type	Volt	Lt.	Type	L/min.	m ³ /h	kW	HP	r.p.m.
CH 25/210 PL	230	25	CH 210 PL	220	13,2	1,1	1,5	2800